




Алгоритм действий в случае объявления эвакуации




Эвакуации

ДЕЙСТВИЯ НАСЕЛЕНИЯ ПРИ ОБЪЯВЛЕНИИ ЭВАКУАЦИИ



ВЗЯТЬ ДОКУМЕНТЫ,
НЕОБХОДИМЫЕ ВЕЩИ
И ПРОДУКТЫ




ВЫКЛЮЧИТЬ ОСВЕТИ-
ТЕЛЬНЫЕ И НАГРЕВА-
ТЕЛЬНЫЕ ПРИБОРЫ,
ЗАКРЫТЬ ВОДОПРОВОД-
НЫЕ И ГАЗОВЫЕ КРАНЫ,
ОКНА И ФОРТОЧКИ



ЗАКРЫТЬ КВАРТИРУ
(ДОМ) НА ЗАМКИ
И СДАТЬ ПОД ОХРАНУ
ДОМОУПРАВЛЕНИЯ



ПРИВЕСТЬ НА СБОРНЫЙ
ЭВАКУАЦИОННЫЙ ПУНКТ
И ЗАРЕГИСТРИРОВАТЬСЯ



Ожидайте дальнейших распоряжений

Следуя на сборный пункт после получения извещения об эвакуации необходимо:

- взять с собой документы, деньги, одежду, в том числе теплые вещи, независимо от времени года, постельное белье, туалетные принадлежности, медикаменты, индивидуальные средства защиты, продукты питания (вода, консервы, сухари и т.д.) на 2-3 дня, нож, спички, фонарь, свисток, средство связи, но не более 50 кг. на человека;

- продукты питания уложить в рюкзаки или сумки, удобные к транспортировке;

Перед выходом из помещения:

- выходите из здания без лишней спешки и паники;
- ожидайте команды от ответственных за эвакуацию и дальнейших указаний.

- в доме/квартире выключить все осветительные и нагревательные приборы, закрыть краны водопроводных и газовых сетей, окна и форточки;

- проведите переключку или проверьте наличие всех вышедших из здания людей.

112

ЕДИНЫЙ НОМЕР ЭКСТРЕННЫХ СЛУЖБ